



## Was ist ZoomoViewer<sup>®</sup> ?

- vergrößert Produktbilder und Fotos, so dass selbst kleinste Details Ihres Warenangebots zum Greifen nah erscheinen
- ermöglicht stufenloses Zoom-Erlebnis
- kann schnell und einfach in jede Website und jeden Webshop integriert werden
- basiert auf einem schnellen und zuverlässigen Zwei-Komponenten-Handling: Als Backend agiert ein zentraler Image-Server, als Frontend ein FlashTM-basierter Image-Zoomer
- bringt ein vielfältiges Paket von hilfreichen Funktionserweiterungen mit
- bietet drei kostenlose Skins bzw. Benutzeroberflächen sowie die Möglichkeit, die Bedienelemente Ihrem Corporate Design anzupassen

### **Unterstützte Browser:**

- Microsoft Internet Explorer
- Mozilla Firefox
- Mozilla
- Opera
- Safari (Apple) etc.

### **Unterstützte Bildformate:**

- JPG
- GIF
- TIF
- EPS
- PSD
- PNG etc.

## Die Vorteile von ZoomoViewer®

- Realitätsnahes Produkterlebnis erhöht den Kaufreiz.
- Stufenloses Zoomen und Interaktion verlängert die Verweilzeit.
- Optimale Produktpräsentation schafft Vertrauen.
- Hoher Informationsgrad senkt die Retourenquote.
- Hohe Nutzerfreundlichkeit durch einfache Integration und Verwaltung.



# Das ist im ZoomoViewer®

Grundausrüstung: 

Diese **Plugins** sind kostenlos im **ASP**<sup>1</sup>-Modell enthalten:



Zoomen und drehen Sie Ihre Produkte um 360°. Zoomo360 erfordert diverse Einzelansichten. Sprechen Sie uns für die fotografische Umsetzung an.



ZoomoDeluxe präsentiert Ihre Produkte im Full-Screen-Zoom bis ins kleinste Detail. Diese atemberaubenden und authentischen Produkterlebnisse schaffen Kundenvertrauen und Kundenbindung.



ZoomoMark generiert Wasserzeichen für Ihre Zoombilder, um diese urheberrechtlich zu schützen.



Zeigen Sie Ihre Produkte in Aktion. Erweitern Sie Zoomo360 mit ZoomoAnimation für eine zusätzliche Darstellung der Funktionsweise Ihrer Artikel.



ZoomoGallery bietet Ihnen die Möglichkeit, unterschiedliche Artikelperspektiven im Zoomfenster als Thumbs darzustellen.



Wählen Sie mit ZoomoSkins aus unseren drei kostenlosen Skins bzw. Benutzeroberflächen Ihren Designfavoriten aus.



Das Multitalent der Artikelpräsentation: Zoomen und betrachten Sie Ihre Produkte von allen Seiten. Wie Zoomo360 erfordert Zoomo3D eine besondere Art der fotografischen Umsetzung. Sprechen Sie uns für Fotoarbeiten in 3D an.



Mit ZoomoHotspot können Sie Ausschnitte im Zoombild betonen, mit Titeln und Texten versehen oder Hyperlinks setzen.

<sup>1</sup> ASP (Application Service Providing)

Folgende **Plugins** sind kostenpflichtig:



Das bringt Leben in Ihre Website. Zeigen Sie Ihre Videos mit ZoomoVideo. Für den User spielend einfach zu bedienen und für Sie ohne Aufwand zu pflegen. Somit die ideale Ergänzung zur Bildpräsentation.



Jetzt wird Zooming zum Sounderlebnis: Kombinieren Sie Zoombilder und MP3-Files zu einem audiovisuellen Powerpack.



Mit ZoomoClip können Sie individuelle Zoomsequenzen komponieren und diese Ihren Kunden präsentieren.



Tracken Sie die Aktivitäten Ihrer Kunden: Zoombild-Aufrufe pro Tag, Woche oder Monat, Top 100-Rankingliste, Referrer- und Browser-Statistiken können komfortabel ausgewertet werden.




ZoomoDimension informiert Ihre Kunden über Produktabmessungen. Maße und Größenangaben können direkt im Zoombild angegeben werden.



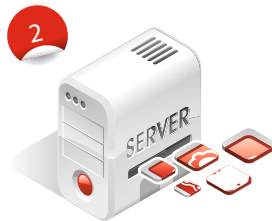
ZoomoSupertrace beinhaltet alle Vorteile von ZoomoTrace und liefert zudem genaue Informationen darüber, welche Artikeldetails besonders attraktiv für die Besucher Ihrer Zoombilder sind.

# So funktioniert ZoomoViewer®



Schritt 1:

Laden Sie für jedes Bild auf Ihrer Website ein hoch auflösendes Masterbild auf den Image-Server.



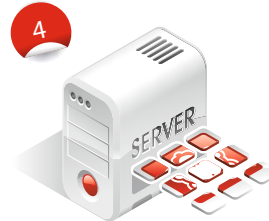
Schritt 2:

Unmittelbar nach dem Bilder-Upload erzeugt der Image-Server aus Ihren Masterbildern Ihren Masterbildern Bildkacheln in allen für das Bild-Zooming benötigten Auflösungen.



Schritt 3:

Über den in Ihrer Website integrierten Image-Zoomer wählt Ihr Kunde einen Bildausschnitt, den er vergrößert sehen möchte.



Schritt 4:

Der Image-Server sendet nur die für die Anzeige dieses Bildausschnitts benötigten Bildkacheln an den Image-Zoomer. Dieses Verfahren garantiert minimale Ladezeiten auch bei höchsten Zoomstufen.



Schritt 5:

Der auf der Adobe Flash® Technologie basierende Image-Zoomer setzt die angeforderten Bildkacheln nahtlos zusammen und zeigt den ausgewählten Ausschnitt vergrößert an.



## Gestalten Sie Ihren ZoomoViewer®

Testen Sie die komfortable Bedientechnik unter [www.ZoomoViewer.com](http://www.ZoomoViewer.com).

ZoomoViewer® wird über die Zoom-Buttons in der Menüleiste oder über Bewegungen mit der Maus direkt im Zoombild gesteuert und bedient.

Struktur und Design des Bedienfeldes und des Navigationsfensters können dabei über variable grafische Oberflächen (ZoomoSkins) verändert und angepasst werden.

Wählen Sie aus den Standard ZoomoSkins Ihren Designfavoriten aus und verwenden Sie ihn auf Ihrer Website.

Auf Wunsch passen wir die Oberfläche des ZoomoViewers® auch an das Corporate Design Ihres Unternehmens an.





[www.ZoomoViewer.com](http://www.ZoomoViewer.com) · [info@ZoomoViewer.com](mailto:info@ZoomoViewer.com)